

Veiligheid tijdens het branden van de kaars

Gebruikshandleiding



Een kaars creëert een unieke sfeer en vult het interieur met geur, maar vergeet niet dat het bovenal een bron van open vuur is. Om er optimaal en veilig van te kunnen genieten, vragen wij u de volgende regels in acht te nemen:



Plaats de kaars op een vlakke en hittebestendige ondergrond.



Houd de kaars uit de buurt van kinderen en huisdieren.



Laat een kaars nooit zonder toezicht achter




Vermijd het branden van de kaars op plekken met tocht en wind



Inhaleer geen rook of dampen direct boven de vlam



Gebruik stabiele en hittebestendige onderzetter




Buiten bereik van andere warmtebronnen en zonnige plekken houden



Verplaats de kaars niet tijdens het branden



Doof een kaars nooit met water of door te blazen. Gebruik een deksel dat speciaal bedoeld is voor het doven van kaarsen



Knip de lont regelmatig af tot een lengte van 0,5-1 cm voordat u de kaars aansteekt




Gooi geen materialen in de brandende kaars



De kaars mag alleen in verticale positie gebrand worden



Brand de kaars niet helemaal op. Laat minstens 1 cm was op de bodem liggen



Houd minimaal 10 cm afstand tussen brandende kaarsen